

SIARB

MANUALE UTENTE CACCIA

01/07/2024

Sommario

1 - Introduzione	2
2 - Utente Cacciatore, ATC, Tecnico e Regionale	3
2.1 Flusso operativo	4
2.2 Richiesta per l'esercizio venatorio	5
2.1.1 Anagrafica	6
2.1.2 Dati Tesserino	7
2.1.3 Pagamenti	8
2.1.4 Allegati	10
3 - Utenti Regionali	11
3.1 Gestione richieste inoltrate	11
4 - Utenti di Controllo	13
4.1 Visualizzazione e stampa richieste	13

1 - Introduzione

L'obiettivo di questo documento è fornire le informazioni necessarie alla corretta compilazione e/o visualizzazione da parte di Utenti Cacciatori, Utenti Regionali,

Enti ATC, Operatori Tecnici e Operatori di Controllo – di una comunicazione per la gestione e il rilascio di un tesserino per l'esercizio venatorio.

Andando su <https://agricoltura.regione.basilicata.it/> si potrà accedere in "Servizi ittico venatori".



Sistema Informativo Agricolo della Regione Basilicata – SIA-RB



Poi cliccare sul tasto "Tesserino venatorio regionale" e loggarsi mediante SPID.

SIA-RB

Sistema Informativo Agricolo della Regione Basilicata

SIA-RB ANAGRAFE AGRICOLA SERVIZI PER L'AGRICOLTURA PSR 2014-2020 CSR 2023-2027 **SERVIZI ITTICO VENATORI** SERVIZI FORESTALI SUPPORTO



2 - Utente Cacciatore, ATC, Tecnico e Regionale

Questa sezione tratta il tema della creazione di una nuova comunicazione per richiedere il permesso all'esercizio venatorio da parte dei seguenti utenti: **Utente Cacciatore, Utente ATC, Utente Tecnico e Utente Regionale.**

L'utente Cacciatore può:

- Creare e inoltrare una domanda di caccia per la stagione venatoria, fornendo all'utente privilegiato le informazioni necessarie per la valutazione della domanda.
- Visionare e scaricare il tesserino venatorio digitale.

L'Operatore ATC può:

- Compiere le stesse azioni di un cacciatore.
- Gestire le domande per conto dei cacciatori all'interno di tutti i comuni associati al proprio ATC di competenza.

L'operatore Tecnico può

- Compiere le stesse azioni di un cacciatore.
- Gestire le domande per conto di tutti i cacciatori, le quali saranno accessibili dalla sezione Elenco.

L'utente Regionale può:

- Compiere le stesse azioni di un cacciatore.
- Gestire le domande per conto di tutti i cacciatori, le quali saranno accessibili dalla sezione Elenco.
- Svolgere un ruolo istruttorio ai fini dell'avanzamento dell'iter della domanda.

2.1 Flusso operativo

Nella pagina di elenco l'utente potrà visualizzare tutto lo storico delle comunicazioni a lui collegate e compiere delle azioni tramite i pulsanti su ogni riga.

Sulla riga di ogni richiesta vi saranno le varie funzionalità a disposizione:



- **VISUALIZZA**
Permette di vedere tutte le parti della richiesta, in sola lettura
- **MODIFICA**
Permette di vedere e modificare tutte le parti della richiesta
- **NUOVO TESSERINO**
Permette di creare una nuova richiesta di tesserino a partire da una già esistente
- **STAMPA TESSERINO**
Permette di stampare la richiesta di tesserino, completa di tutte le informazioni inserite
- **STAMPA COMUNICAZIONE TESSERINO**
Permette di stampare la comunicazione della richiesta inviata via mail al cacciatore in fase di inoltro.

Cerca tesserini

Stato domanda SELEZIONARE	Numero tesserino NUMERO DEL TESSERINO	Stagione venatoria del tesserino SELEZIONARE	Cognome cacciatore COGNOME DEL CACCIATORE
Nome cacciatore NOME DEL CACCIATORE	Codice fiscale del cacciatore CODICE FISCALE DEL CACCIATORE	Comune residenza cacciatore SELEZIONARE	

PULISCI **CERCA** 🔍


NUOVO TESSERINO


Stato	N. tesserino	Stagione vanatoria tesserino	Denominazione cacciatore	Codice fiscale cacciatore	Comune residenza cacciatore	Azioni
AUTORIZZATA	42536	STAG. VENATORIA 2022 - 2023	MARIO ROSSI	RSSMRA80L08F052M	MATERA	
INOLTATA	7	STAG. VENATORIA 2023 - 2024	ROSSI MARIO	RSSMRA80L08F052M	MATERA	
RESPINTA	74257	STAG. VENATORIA 2023 - 2024	ROSSI MARIO	RSSMRA80L08F052M	MATERA	
IN BOZZA	824845630	STAG. VENATORIA 2023 - 2024	ROSSI MARIO	RSSMRA80L08F052M	MATERA	


Mostra da 1 a 30 di 169 elementi


Inizio Precedente 1 2 3 4 5 6 Successivo Fine




Nella tabella riassuntiva delle richieste create vi sarà anche la possibilità di vedere l'evoluzione dello stato della richiesta, una volta presa in carico dagli utenti competenti (colonna "Stato"):

 IN BOZZA

 INOLTRATA

 AUTORIZZATA

 RESPINTA

L'Utente può modificare una domanda in bozza tramite il pulsante . L'utente può anche visionare il dettaglio della domanda premendo su . Infine, scaricare la stampa contenente tutti i dati del proprio tesserino venatorio digitale, tramite il tasto .

2.2 Richiesta per l'esercizio venatorio

Innanzitutto, l'Utente crea la comunicazione cliccando sul tasto "NUOVA COMUNICAZIONE",

Cerca comunicazioni

Tipo comunicazione SELEZIONARE	Stato comunicazione SELEZIONARE	Denominazione utente COGNOME NOME	Ragione sociale azienda RAGIONE SOCIALE
Data creazione da	Data creazione a		

Successivamente si può cliccare su "+ SELEZIONA" e confermare cliccando su "CONTINUA".

NUOVO TESSERINO

Si sta creando un nuovo Tesserino, selezionare il Tipo di Tesserino che si desidera inserire.

LICENZA DI CACCIA

LICENZA DI CACCIA

+ SELEZIONA

TORNA ALLA RICERCA

L'applicativo apre l'oggetto "Nuovo tesserino licenza di caccia" e si posiziona sul primo quadro "Anagrafica" (la cui compilazione è spiegata nel paragrafo successivo).

Vale la pena di notare che il SIARB è organizzato sotto forma di riquadri, ciascuno contenente informazioni differenti (spiegate sommariamente dal nome del quadro).

Cliccando sull'etichetta di ciascun riquadro il sistema ne permetterà la consultazione/compilazione;

Di seguito, si elencano i campi da compilare, ed il loro significato.

2.1.1 Anagrafica

Questo quadro contiene il riepilogo dei dati del beneficiario.

COMUNICAZIONE AL BENEFICIARIO

ANAGRAFICA

Cognome *	Nome *	Codice fiscale *	Data nascita *
<input type="text"/>	<input type="text"/>	<input type="text"/>	<input type="text"/>
<input type="checkbox"/> Nascita in Stato estero	Provincia Nascita * SELEZIONARE ▼	Comune Nascita * SELEZIONARE ▼	
<input type="checkbox"/> Residenza in Stato estero	Provincia Residenza * SELEZIONARE ▼	Comune Residenza * SELEZIONARE ▼	
Indirizzo residenza *	Cap residenza *	Numero di telefono *	
<input type="text"/>	<input type="text"/>	<input type="text"/>	

TORNA ALLA RICERCA

SALVA

Al caricamento, i dati vengono precaricati con quelli presenti a sistema per il cacciatore.

Tutti i dati richiesti sono obbligatori. Una volta inserite le informazioni e premuto "SALVA", apparirà il quadro successivo (Dati Tesserino).

2.1.2 Dati Tesserino

Questo quadro contiene il riepilogo dei dati del tesserino.

I dati riguardanti il porto d'armi, se già presenti a sistema, vengono precaricati.

I dati con a fianco un asterisco sono obbligatori, compilati quelli si potrà cliccare su "SALVA" e il sistema entrerà nel riquadro successivo. Non è possibile salvare il quadro se non sono stati compilati tutti i dati obbligatori.

Nella parte delle dichiarazioni, le spunte di selezione relative alla dichiarazione di pagamento della tassa governativa e di possesso di un porto d'armi in corso di validità sono obbligatorie, così come quelle per indicare se è stato restituito il tesserino precedente e per il tipo di tesserino richiesto (Cartaceo o Digitale). Cliccando su una spunta potranno comparire dei campi aggiuntivi da compilare obbligatoriamente.

Dichiarando di aver già effettuato il pagamento della tassa regionale tramite la relativa spunta, una volta selezionata e cliccata su "SALVA", non sarà necessario compilare il tab "Pagamenti" (il quale scomparirà), ma diventerà invece obbligatorio inserire l'allegato "Ricevuta di pagamento" nel tab Allegati successivamente.

NUOVO TESSERINO ESERCIZIO VENATORIO

ANAGRAFICA
DATI TESSERINO
ALLEGATI

Numero porto d'armi *

Data rilascio porto d'armi *

Data scadenza porto d'armi *

Stagione venatoria *
 STAG. VENATORIA 2023 - 2024 ▼

Il richiedente, consapevole delle sanzioni penali previste dall'articolo 76 del D.P.R. 445 del 28 dicembre 2000 e s.m.i., per le ipotesi di falsità in atti e dichiarazioni mendaci, ai sensi degli artt. 46-47 del D.P.R. medesimo, DICHIARA :

di aver provveduto al pagamento della tassa governativa nei termini previsti dalla normativa
 di essere in possesso di un porto d'armi in corso di validità
 di aver effettuato il pagamento della tassa regionale per l'esercizio venatorio
 di essere esperto nel censimento e prelievo del cinghiale

di aver provveduto alla restituzione del tesserino precedente Sì No

di richiedere un nuovo tesserino di tipo Cartaceo Digitale

Note

TORNA ALLA RICERCA

SALVA

2.1.3 Pagamenti

In questo quadro si può pagare la tassa di concessione per l'esercizio venatorio.

Questo riquadro è visibile solo se non è stato dichiarato il pagamento della tassa regionale nel tab precedente, per consentire all'Utente di pagarla da qui.

Di fianco al pagamento è mostrato lo stato della posizione debitoria, che indica se è stato svolto il pagamento o meno.

NUOVA TESSERINO ESERCIZIO VENATORIO

ANAGRAFICA
DATI TESSERINO
PAGAMENTI
ALLEGATI

La procedura di pagamento offre due opzioni:

- **Pagamento online:** sul portale PagoPA della Regione Basilicata facendo click sul pulsante "Paga" e seguendo le istruzioni per completare il pagamento online.
- **Pagamento offline:** mediante la generazione di un avviso di pagamento facendo click sul pulsante "Stampa Avviso". È possibile effettuare il pagamento presso una banca (nelle filiali aderenti o presso gli sportelli atm abilitati), in ufficio postale, negli esercenti convenzionati che espongono il logo pagoPa (tabaccherie, supermercati, ricevitorie, edicole, bar) oppure presso i punti di posta privata.

Stato Pagamento	Nome Pagamento	Importo (€)	Azioni
● NON PAGATO	Tassa di concessione per l'esercizio venatorio (caccia)	84,00	<div style="display: flex; justify-content: space-around;"> <div style="background-color: #008000; color: white; padding: 5px 10px; border-radius: 3px;">PAGA →</div> <div style="background-color: #008080; color: white; padding: 5px 10px; border-radius: 3px;">STAMPA </div> </div>

TORNA ALLA RICERCA
SALVA

Cliccando sul tasto "STAMPA" è possibile stampare il bollettino, da pagare ad esempio recandosi presso un centro autorizzato o scannerizzando il QR Code. Una volta effettuato il pagamento, potrebbe passare un po' di tempo prima che lo stato della posizione venga aggiornato.

Cliccando sul tasto "PAGA" si viene portati direttamente sulla pagina del portale Basilicata in cui, una volta individuato, si può effettuare il pagamento.

Al termina cliccare su salva per passare al riquadro successivo.

2.1.4 Allegati

In questa sezione è possibile caricare gli allegati per il completamento della comunicazione, cliccando il tasto “+”. Nel caso in cui non ci fossero allegati da caricare è possibile semplicemente cliccare salva e passare al quadro successivo.

NUOVO TESSERINO ESERCIZIO VENATORIO

ANAGRAFICA
DATI TESSERINO
ALLEGATI

Allegati (dimensione massima 10 megabyte)

Ricevuta di pagamento della tassa regionale per l'esercizio venatorio **(Obbligatorio)**

Sfoggia...
Nessun file selezionato.

Porto d'armi **(Obbligatorio)**

Sfoggia...
Nessun file selezionato.

Altri allegati (specificare contenuto nelle note)

Sfoggia...
Nessun file selezionato.

✖
+

TORNA ALLA RICERCA
SALVA

Se nel tab Dati Tesserino è stata selezionata la spunta di “Dichiarazione per il pagamento della tassa regionale per l’esercizio venatorio”, allora tra gli allegati obbligatori sarà necessario inserire l’allegato “Ricevuta di pagamento della tassa regionale per l’esercizio venatorio”.

Se a sistema non è presente un porto d’armi valido per il cacciatore, allora tra gli allegati obbligatori sarà necessario inserire anche l’allegato “Porto d’armi”.

Una volta caricati gli allegati cliccare su salva.

Stato	N. tesserino	Stagione vanatoria tesserino	Denominazione cacciatore	Codice fiscale cacciatore	Comune residenza cacciatore	Azioni	
●	INOLTRATA	7	STAG. VENATORIA 2023 - 2024	ROSSI MARIO	RSSMRA80L08F052M	MATERA	👁 ✎

A questo punto, se il pagamento obbligatorio del riquadro precedente è in stato “PAGATO” e tutti i dati obbligatori di tutti gli altri riquadri sono stati compilati, compare il pulsante INOLTRA, che consente di inviare la comunicazione agli utenti che si occuperanno della sua valutazione.

Quindi lo stato della comunicazione passa da “BOZZA” a “INOLTRATA” e l’Utente deve attendere che la comunicazione venga autorizzata o respinta.

3 - Utenti Regionali

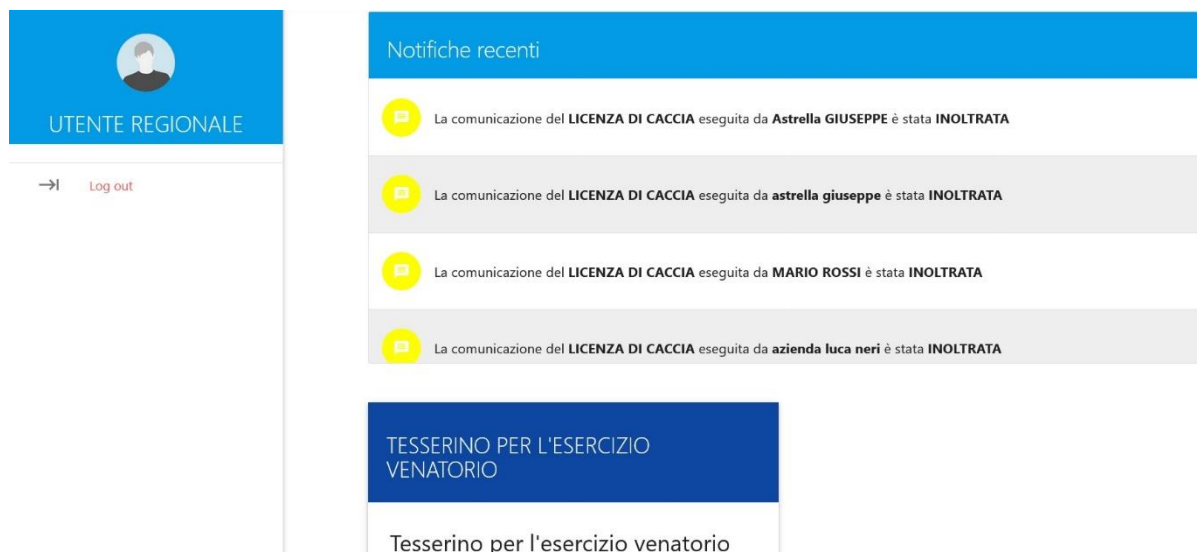
Questa sezione riguarda le funzionalità utilizzabili dall'utente **Funzionario Regionale**.

Il Funzionario regionale può:

- Creare e inoltrare una domanda di caccia per conto di qualunque cacciatore.
- Visionare e modificare tutti i dati relativi alle comunicazioni di tutti gli utenti.
- Visionare e scaricare qualunque tesserino venatorio digitale.
- Occuparsi di autorizzare le comunicazioni inoltrate.

3.1 Gestione richieste inoltrate

L'Utente entrando con il proprio profilo visualizzerà in alto tutte le domande inoltrate sotto forma di notifica



The screenshot shows a user interface for a regional official. On the left, there is a profile section with a blue header containing a user icon and the text "UTENTE REGIONALE". Below this, there is a "Log out" button. The main content area is titled "Notifiche recenti" (Recent Notifications) and contains a list of four notifications, each with a yellow envelope icon and the text "La comunicazione del LICENZA DI CACCIA eseguita da [Name] è stata INOLTRATA". The names are Astrella GIUSEPPE, astrella giuseppe, MARIO ROSSI, and azienda luca neri. Below the notifications, there is a blue button labeled "TESSERINO PER L'ESERCIZIO VENATORIO" and a text label "Tesserino per l'esercizio venatorio".

Entrando nella domanda potrà visualizzare tutti i quadri e tutti i dati della domanda e decidere se autorizzarla o respingerla tramite gli appositi pulsanti.

MODIFICA TESSERINO ESERCIZIO VENATORIO

ANAGRAFICA

DATI TESSERINO

ALLEGATI

Cognome *	Nome *	Codice fiscale *	Data nascita *
DA VINCI	LEONARDO	BXDMNT40L22C768P	16/04/2024
<input type="checkbox"/> Nascita in Stato estero	Provincia Nascita *	Comune Nascita *	
	POTENZA	POTENZA	
<input type="checkbox"/> Residenza in Stato estero	Provincia Residenza *	Comune Residenza *	
	POTENZA	POTENZA	
Indirizzo residenza *	Cap residenza *	Numero di telefono *	
VIA ROMA	12345	12345	
Email *	Pec		
CACCIATORE@GMAIL.COM	PROVA PEC		

TORNA ALLA RICERCA

AUTORIZZA →







RESPINGI ✕

SALVA

ITER COMUNICAZIONE

Sia in caso di autorizzazione che di respingimento, verrà inviata una mail al cacciatore che lo informerà dell'avvenuta valutazione della richiesta. Se la richiesta è stata respinta, nella mail sarà presente anche la motivazione del rifiuto della richiesta.

In caso di autorizzazione lo stato della domanda passerà ad "AUTORIZZATA".

Stato	N. tesserino	Stagione vanatoria tesserino	Denominazione cacciatore	Codice fiscale cacciatore	Comune residenza cacciatore	Azioni
● AUTORIZZATA	152	STAG. VENATORIA 2023 - 2024	DA VINCI LEONARDO	BXDMNT40L22C768P	POTENZA	     

Mostra da 1 a 1 di 1 elementi

Inizio Precedente 1 Successivo Fine

4 - Utenti di Controllo



Questa sezione è dedicata all'**Operatore di Controllo**, che può svolgere le seguenti azioni:

- Visionare tutte le domande di caccia create da qualsiasi profilo, senza la possibilità di modificare alcun dato.
- Visionare e scaricare i tesserini venatori di tutti i cacciatori

4.1 Visualizzazione e stampa richieste

Da Elenco l'utente avrà visione di tutte le domande create dagli utenti di qualsiasi comune.

Tramite il pulsante  su ogni riga potrà entrare nel dettaglio di una specifica domanda.

Tramite i pulsanti   è possibile invece generare rispettivamente la stampa del tesserino e della comunicazione inviata che viene per posta elettronica al cacciatore in fase di inoltro della comunicazione.

Cerca tesserini

Stato domanda	Numero tesserino	Stagione venatoria del tesserino	Cognome cacciatore
SELEZIONARE	NUMERO DEL TESSERINO	SELEZIONARE	DA VINCI
<hr/>			
Nome cacciatore	Codice fiscale del cacciatore	Comune residenza cacciatore	
NOME DEL CACCIATORE	CODICE FISCALE DEL CACCIATORE	SELEZIONARE	
<hr/>			
<input type="button" value="PULISCI"/>			<input type="button" value="CERCA"/>

Stato	N. tesserino	Stagione vanatoria tesserino	Denominazione cacciatore	Codice fiscale cacciatore	Comune residenza cacciatore	Azioni	
●	AUTORIZZATA	152	STAG. VENATORIA 2023 - 2024	DA VINCI LEONARDO	BXDMNT40L22C768P	POTENZA	   
●	IN BOZZA		STAG. VENATORIA 2023 - 2024	DA VINCI LEONARDO	BXDMNT40L22C768P	POTENZA	
←	RESPINTA		STAG. VENATORIA 2023 - 2024	DA VINCI LEONARDO	BXDMNT40L22C768P	POTENZA	
●	INOLTRATA		STAG. VENATORIA 2023 - 2024	DA VINCI LEONARDO	BXDMNT40L22C768P	POTENZA	 
●	IN BOZZA		STAG. VENATORIA 2023 - 2024	DA VINCI LEONARDO	BXDMNT40L22C768P	POTENZA	
●	INOLTRATA		STAG. VENATORIA 2023 - 2024	DA VINCI LEONARDO	BXDMNT40L22C768P	POTENZA	 

Mostra da 1 a 6 di 6 elementi

Inizio Precedente 1 Successivo Fine